

Hướng Dẫn Sử Dụng Đăng Ký Người Dùng Nhà thầu

12.2012

<http://muasamcong.mpi.gov.vn>

Mục lục

I. Giới thiệu nghiệp vụ	3
I.1. Khái quát nghiệp vụ	3
I.1.1. Giới thiệu nghiệp vụ đăng ký người dùng Nhà thầu	3
I.1.2. Quy trình xử lý	3
I.2. Quy trình tiến hành.....	4
I.2.1. Bước 1: Đăng ký Nhà thầu.....	4
I.2.2. Bước 2: Kiểm tra trạng thái phê duyệt.....	4
I.2.3. Bước 3: Nhận Chứng thư số.....	4
I.2.4. Bước 4: Đăng ký người sử dụng Chứng thư số	4
II. Hướng dẫn chi tiết	5
II.1. Đăng ký người dùng Nhà thầu	5
II.1.1. Bước 1: Đăng ký thông tin Nhà thầu lên hệ thống	5
I.1.1.1. Nhập thông tin đăng ký.....	5
I.1.1.2. Hoàn thành đơn xin đăng ký Nhà thầu	8
I.1.1.3. Đơn đăng ký Nhà thầu	10
II.1.2. Bước 2: Nhận Mã phê duyệt và số tham chiếu Chứng thư số.....	11
II.1.2.1. Màn hình tra cứu trạng thái Phê duyệt Chứng thư số.....	11
II.1.2.2. Màn hình nhận Mã phê duyệt Chứng thư số và số tham chiếu.....	13
II.1.3. Bước 3: Nhận Chứng thư số.....	14
II.1.3.1. Nhập mã phê duyệt Chứng thư số và số tham chiếu	14
II.1.3.2. Chọn đường dẫn lưu Chứng thư số	14
II.1.3.3. Nhập mật khẩu Chứng thư số	15
II.1.4. Bước 4: Đăng ký người sử dụng Chứng thư số.....	16
II.1.4.1. Tìm kiếm mã cơ quan và đồng ý với thỏa thuận người dùng Chứng thư số.....	16
II.1.4.2. Đăng ký người sử dụng Chứng thư số.....	19
II.2. Chức năng người dùng Nhà thầu sau khi Đăng nhập.....	21
II.2.1. Quản lý thông tin nhà thầu.....	21
II.2.1.1. Tra cứu thông tin nhà thầu	21
II.2.2. Quản lý chứng thư số	24
II.2.2.1. Tra cứu/Chỉnh sửa thông tin chứng thư số.....	24

I. Giới thiệu nghiệp vụ

I.1. Khái quát nghiệp vụ

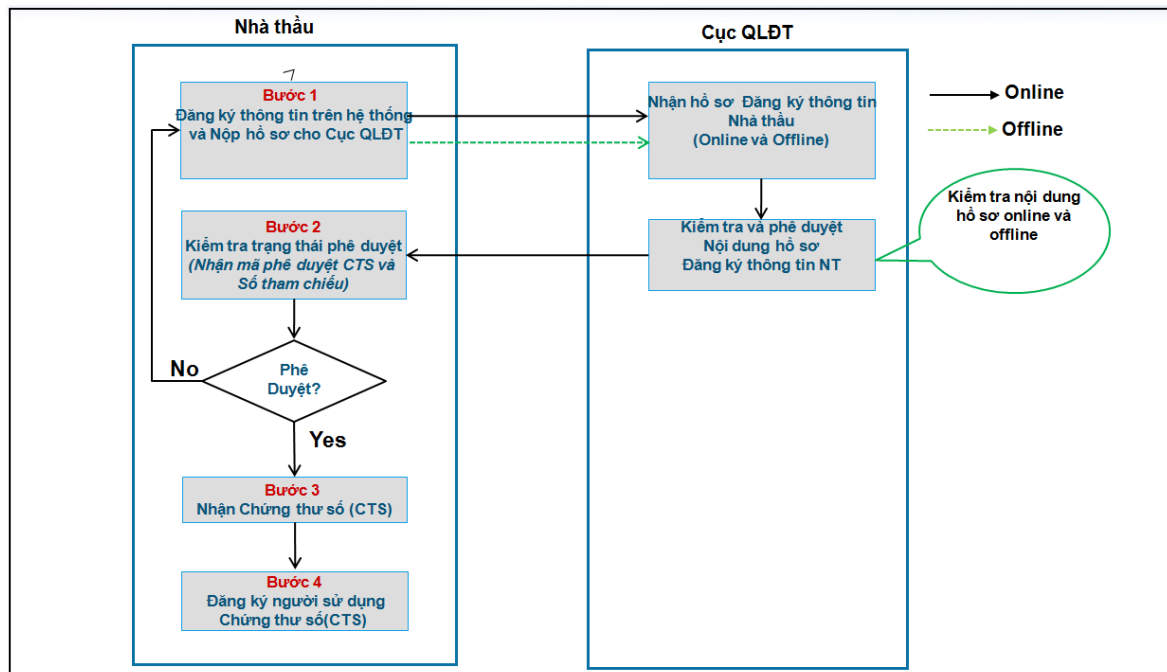
I.1.1. Giới thiệu nghiệp vụ đăng ký người dùng Nhà thầu

Đây là hệ thống quản lý cấp phát Chứng thư số và đăng ký người dùng Nhà thầu. Muốn sử dụng được các chức năng trên hệ thống Đấu thầu điện tử, hệ thống yêu cầu một số các điều kiện sau:

- Môi trường máy tính.
 - Chỉ chạy trên môi trường Internet Explorer (6.0 đến 8.0), WinXP, WinVista 32bit, Win7 32bit.
 - Môi trường mạng nội bộ ở cơ quan phải mở các cổng sau: 4501, 4502, 4503, 9000, 8070, 8081, 8082.
- Các điều khoản cần kiểm tra trước.
 - Xác nhận thỏa thuận người dùng.
 - Cài đặt Phần mềm ActiveX SG (Xem trong phần Vireo hướng dẫn trên trang chủ).

I.1.2. Quy trình xử lý

- Quy trình và cách thức đăng ký người dùng nhà thầu
 - Người dùng Nhà thầu đăng ký thông tin cơ quan/Doanh nghiệp mình lên trên hệ thống. Sau khi đã nhận được Chứng thư số thì có thể sử dụng được hệ thống.
- Sơ đồ thực hiện



I.2. Quy trình tiến hành

I.2.1. Bước 1: Đăng ký Nhà thầu

Người dùng đăng ký thông tin doanh nghiệp của mình lên trên hệ thống. Sau khi đăng ký xong phải in “Đơn đăng ký Nhà thầu” để trình lãnh đạo doanh nghiệp phê duyệt và ký, sau đó đơn này sẽ được gửi cùng với bản sao công chứng “Chứng minh thư nhân dân” của người đại diện pháp luật và giấy phép đăng ký kinh doanh gửi đến Cục Quản lý đấu thầu - Bộ kế hoạch và Đầu tư.

I.2.2. Bước 2: Kiểm tra trạng thái phê duyệt.

Người dùng kiểm tra xem trạng thái đăng ký của mình đã được phê duyệt chưa, nếu được phê duyệt rồi thì làm tiếp bước 3 “nhận Chứng thư số”, nếu chưa được phê duyệt thì người dùng có thể liên lạc với bộ phận hỗ trợ đăng ký để hỏi xem tình hình cụ thể.

I.2.3. Bước 3: Nhận Chứng thư số

Người dùng Nhà thầu trực tiếp nhận Chứng thư số thông qua cơ quan cấp phát và quản lý Chứng thư số, lưu Chứng thư số vào máy tính cá nhân để sử dụng.

I.2.4. Bước 4: Đăng ký người sử dụng Chứng thư số

Sau khi người dùng đã nhận Chứng thư số, bước tiếp theo người dùng phải đăng ký người sử dụng Chứng thư số này. Người sử dụng Chứng thư số này là người sẽ thao tác trực tiếp với hệ thống đấu thầu điện tử.

II. Hướng dẫn chi tiết

II.1. Đăng ký người dùng Nhà thầu

II.1.1. Bước 1: Đăng ký thông tin Nhà thầu lên hệ thống

I.1.1.1. Nhập thông tin đăng ký

Đăng ký nhà thầu							
[Quy trình đăng ký nhà thầu]							
Bước 1: Đăng ký nhà thầu		→ Bước 2: Nhận mã phê duyệt và số tham chiếu chứng thư số		→ Bước 3: Nhận chứng thư số		→ Bước 4: Đăng ký người sử dụng chứng thư số	
Số văn bản				Ngày soạn thảo		12/10/2011	
[Thông tin cơ quan]							
* Số ĐKKD		<input type="text"/> <input type="button" value="Kiểm tra"/>		* Ngày ĐKKD		<input type="text"/> <input type="button" value="Calendar"/>	
* Tên nhà thầu		<input type="text"/>					
Tên tiếng Anh		<input type="text"/>					
* Lĩnh vực kinh doanh		<input type="checkbox"/> Hàng hóa <input type="checkbox"/> Xây lắp <input type="checkbox"/> Tư vấn		* Phân loại doanh nghiệp		Doanh nghiệp Tư nhân <input type="button" value="v"/>	
* Số nhân viên		<input type="text"/>		* Vốn điều lệ		<input type="text"/> VND	
* Số điện thoại		<input type="text"/>		Số Fax		<input type="text"/>	
* Địa chỉ		<input type="text"/>					
Trang web		<input type="text"/>					
* Tỉnh / thành phố		Thành phố Hà Nội <input type="button" value="v"/>		* Quốc gia		VIET NAM <input type="button" value="v"/>	
[Thông tin lãnh đạo cơ quan/ doanh nghiệp] <input type="button" value="Làm lại"/> <input type="button" value="Thêm mới"/>							
* Tên người lãnh đạo		<input type="text"/>		* Số CMND		<input type="text"/>	
* Số điện thoại		<input type="text"/>		* Địa chỉ email		<input type="text"/>	
* Đại diện hợp pháp cao nhất		Có <input checked="" type="radio"/> Không <input type="radio"/>					
STT	Tên người lãnh đạo	Số CMND	Số điện thoại	Địa chỉ email	Đại diện hợp pháp cao nhất		
[Thông tin ngành nghề] <input type="button" value="Làm lại"/> <input type="button" value="Thêm mới"/>							
* Tên ngành nghề		<input type="text"/>					
STT	Tên Ngành nghề						

[Thông tin người được giao phụ trách dự thầu]




Chức vụ	<input type="text"/>	Phòng / Ban	<input type="text"/>
* Họ tên	<input type="text"/>	* Số CMND	<input type="text"/>
* Địa chỉ email	<input type="text"/>	* Số di động	<input type="text"/>
Số điện thoại	<input type="text"/>	Số Fax	<input type="text"/>

[Thông tin đăng ký chứng thư số]

* Người đại diện pháp luật	<input type="text"/>	* Số CMND	<input type="text"/>
----------------------------	----------------------	-----------	----------------------

[Cơ quan cấp phát và quản lý chứng thư số]

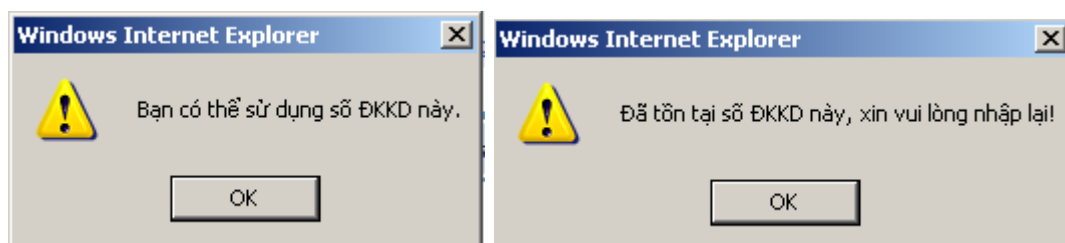
Tên cơ quan	Cục Quản lý Đấu thầu - Bộ Kế hoạch và Đầu tư
-------------	--

[Trang chủ](#) | [Giới thiệu](#) | [Hướng dẫn sử dụng](#) | [Liên hệ](#) | [Về đầu trang](#)

Xây dựng và phát triển bởi Bộ Kế hoạch đầu tư

- Quy trình tiến hành
 - Màn hình chính->Đăng ký->Nhà thầu -> Bước 1: Đăng ký nhà thầu.
- Khái quát màn hình
 - Là màn hình đăng ký thông tin của Nhà thầu.
- Hướng dẫn nghiệp vụ
 - Nhập thông tin Nhà thầu để đăng ký.
 - Đối với những hạng mục có nút [Tìm], nhất định phải sử dụng nút đó để tìm thông tin.
 - Khi nhập Số ĐKKD của nhà thầu, click nút [Kiểm tra]. Nếu số ĐKKD này chưa được đăng ký, hệ thống sẽ đưa ra thông báo “Bạn có thể sử dụng số ĐKKD này”. Nếu không, hệ thống sẽ đưa ra thông báo



- Phải nhập ít nhất một lần thông tin về lãnh đạo cơ quan/ doanh nghiệp, ngành nghề.

- Khi nhập các hạng mục tương ứng như thông tin về người lãnh đạo, ngành nghề thì bắt buộc phải nhấn nút [Thêm mới].
- Nhấn vào nút [Đăng ký nhà thầu] sẽ xuất hiện kết quả đăng ký thành công hay không thành công. Nếu thành công sẽ xuất hiện màn hình cho phép nhà thầu in bản đăng ký.
- Giải thích hạng mục thông tin
 - Sổ văn bản: Sổ văn bản doanh nghiệp gửi đi (không cần nhập cũng được).
 - Thông tin chung: các thông tin chung, cơ bản về nhà thầu (số ĐKKD, ngày ĐKKD, tên nhà thầu, địa chỉ, số điện thoại, số nhân viên, vốn điều lệ...)
 - Tên nhà thầu: Nhập tên đăng ký trên giấy phép ĐKKD
 - Tên nhà thầu tiếng Anh: Có thể nhập tên tiếng Anh viết tắt
 - Ngày ĐKKD: Là ngày ĐKKD trên giấy ĐKKD
 - Số nhân viên : Số nhân viên đóng bảo hiểm lao động.
 - Trang web : Nhập địa chỉ trang web nếu có
 - Thông tin lãnh đạo : thông tin về lãnh đạo doanh nghiệp (họ tên, số CMND, điện thoại...)
 - Trường hợp là 1 người : Nhập mục cá nhân, sau đó chọn “Có” trong phần tùy chọn Là giám đốc
 - Trường hợp là 2 người trở lên : Nhập mục thông tin cá nhân, trong mục tùy chọn là giám đốc, một người chọn Có, còn lại chọn Không và đăng ký thêm
 - Email của lãnh đạo: Nhập địa chỉ mail của người lãnh đạo có thể liên hệ
 - Thông tin ngành nghề: Nhập tên ngành nghề như đã ghi trong giấy phép ĐKKD.
 - Thông tin người phụ trách – đại diện dự thầu: thông tin về người đại diện tham gia đấu thầu (họ tên, số CMND, phòng ban, chức vụ...)
 - Thông tin Chứng thư số: Nhập thông tin về người đại diện pháp luật của cơ quan/công ty(Họ tên, số CMND).
- Các hạng mục cần lưu ý
 - Những hạng mục có đánh dấu “*” là những hạng mục cần thiết phải nhập đầy đủ và chính xác thông tin.

1.1.1.2. Hoàn thành đơn xin đăng ký Nhà thầu

Thông tin đăng ký

[Quy trình đăng ký nhà thầu]

Bước 1:
Đăng ký nhà thầu

Bước 2:
Nhận mã phê duyệt và số
tham chiếu chứng thư số

Bước 3:
Nhận chứng thư số

Bước 4:
Đăng ký người sử dụng
chứng thư số

Số văn bản

Bạn phải ghi nhớ các thông tin sau

[Thông tin cơ quan]

Số ĐKKD

02113344556

Tên nhà thầu

Công ty cổ phần đầu tư và phát triển cơ sở hạ tầng CNTT

Tên tiếng Anh

Lĩnh vực kinh doanh

Hàng hóa, Xây lắp, Tư vấn

Phân loại doanh nghiệp

Doanh nghiệp Tư nhân

Số nhân viên

Vốn điều lệ

Số điện thoại

0432321035

Số Fax

Địa chỉ

6B Hoàng Diệu, Ba Đình, Hà Nội

Trang web

Tỉnh / thành phố

Thành phố Hà Nội

Quốc gia

VIET NAM

[Thông tin lãnh đạo cơ quan/ doanh nghiệp]

STT	Tên người lãnh đạo	Số CMND	Số điện thoại	Địa chỉ email	Đại diện hợp pháp cao nhất
1	Nguyễn Ngọc Hoàng	162592273	0432321035	hoanghjl@gmail.com	Có

[Thông tin ngành nghề]

STT	Tên Ngành nghề
1	Xây dựng cơ sở hạ tầng hệ thống CNTT

[Thông tin người được giao phụ trách dự thầu]

Chức vụ		Phòng/Ban	
Họ tên	Phan Tấn Hùng	Số CMND	03248899868
Số điện thoại		Số Fax	
Địa chỉ email	pthung@mpi.gov.vn	Số di động	0904466207

[Thông tin đăng ký chứng thư số]

Người đại diện pháp luật	Nguyễn Ngọc Hoàng	Số CMND	162592273
Mã phê duyệt đăng ký	12121809A123456a		

[Cơ quan cấp phát và quản lý chứng thư số]

Tên cơ quan

Cục Quản lý Đấu thầu - Bộ Kế hoạch và Đầu tư

Bạn đã hoàn thành đăng ký thông tin Nhà thầu. Xin chờ đợi cho đến khi được phê duyệt để tiếp tục **Bước 2: Nhận mã phê duyệt và số tham chiếu CTS**

In đơn xin đăng ký

Quay lại



[Trang chủ](#) | [Giới thiệu](#) | [Hướng dẫn sử dụng](#) | [Liên hệ](#) | [Về đầu trang](#)

Xây dựng và phát triển bởi Bộ Kế hoạch đầu tư

- Khái quát nghiệp vụ: Nhấn nút [Đăng ký nhà thầu], sẽ di chuyển đến màn hình trên.
- Khái quát màn hình
 - Màn hình hoàn thiện đăng ký thông tin Nhà thầu.
 - Người dùng phải ghi lại 2 số là: Số ĐKKD và Mã phê duyệt đăng ký để làm tiếp các bước sau.

1.1.1.3. Đơn đăng ký Nhà thầu

CÔNG TY CỔ PHẦN ĐẦU TƯ VÀ PHÁT
TRIỂN CƠ SỞ HẠ TẦNG CNTT

CỘNG HÒA XÃ HỘI CHỦ NGHĨA VIỆT NAM
Độc lập - Tự do - Hạnh phúc

Số:

v/v: Đăng ký tư cách nhà thầu

Thành phố Hà Nội, ngày 18 tháng 12 năm 2012

ĐƠN ĐĂNG KÝ TƯ CÁCH NHÀ THẦU

Kính gửi: Cục quản lý đấu thầu - Bộ Kế hoạch và đầu tư

Số văn bản:

Ngày soạn thảo: 18/12/2012

Thông tin doanh nghiệp			
Tên doanh nghiệp	đầy đủ	Công ty cổ phần đầu tư và phát triển cơ sở hạ tầng CNTT	
	tiếng Anh		
Số ĐKKD	02113344556	Ngày ĐKKD	18/12/2008
Phân loại doanh nghiệp	Doanh nghiệp Tư nhân	Lĩnh vực kinh doanh	Hàng hóa, Xây lắp, Tư vấn
Số nhân viên	1.000	Vốn điều lệ	1.000.000 (VND)
Quốc gia	VIET NAM	Tỉnh/Thành phố	Thành phố Hà Nội
Địa chỉ	6B Hoàng Diệu, Ba Đình, Hà Nội		Trang web
Số điện thoại	0432321035	Số Fax	
Thông tin lãnh đạo doanh nghiệp			
Tên người lãnh đạo	Nguyễn Ngọc Hoàng		
Số CMND	162592273		
Số điện thoại	0432321035	Địa chỉ email	hoanghl@gmail.com
Đại diện hợp pháp cao nhất	Có		

Thông tin ngành nghề			
STT	Tên ngành nghề		
1	Xây dựng cơ sở hạ tầng hệ thống CNTT		
Thông tin người được giao phụ trách dự thầu			
Người đại diện	Phan Tấn Hùng		
Số CMND	03248899868		
Số di động	0904466207	Địa chỉ email	pthung@mpi.gov.vn
Chức vụ		Phòng/Ban	
Số điện thoại		Số Fax	
Thông tin chứng thư số			
Người đại diện pháp luật	Nguyễn Ngọc Hoàng	Số CMND	162592273
Mã phê duyệt đăng ký	12121809A123456a		
Cơ quan cấp phát và quản lý chứng thư số			
Tên cơ quan	Cục Quản lý Đấu thầu - Bộ Kế hoạch và Đầu tư		

Nơi nhận:

- Như trên
- Lưu văn thư

Người đại diện pháp luật

Nguyễn Ngọc Hoàng

- Nghiệp vụ
 - In “Đơn đăng ký tư cách Nhà thầu” xin lãnh đạo cơ quan/Doanh nghiệp phê duyệt và gửi đến bộ phận phụ trách Nhà thầu hệ thống đấu thầu điện tử bằng đường công văn cùng với bản sao công chứng “Chứng minh thư nhân dân” của người đại diện pháp luật và giấy phép ĐKKD.

II.1.2. Bước 2: Nhận Mã phê duyệt và số tham chiếu Chứng thư số

II.1.2.1. Màn hình tra cứu trạng thái Phê duyệt Chứng thư số

 **Nhận mã phê duyệt và số tham chiếu chứng thư số**

[Quy trình đăng ký nhà thầu]

```

    graph LR
      B1[Bước 1:  
Đăng ký nhà thầu] --> B2[Bước 2:  
Nhận mã phê duyệt và số  
tham chiếu chứng thư số]
      B2 --> B3[Bước 3:  
Nhận chứng thư số]
      B3 --> B4[Bước 4:  
Đăng ký người sử dụng  
chứng thư số]
  
```

Số ĐKKD	02113344556	Mã phê duyệt đăng ký	12121809A123456a	Tìm kiếm
---------	-------------	----------------------	------------------	----------

▶ Hãy nhập chính xác số ĐKKD, mã phê duyệt đăng ký.
 ▶ Sau khi tra cứu dữ liệu nếu tình trạng là chưa phê duyệt/trả lại thì có thể in lại đơn đăng ký.





Trang chủ | Giới thiệu | Hướng dẫn sử dụng | Liên hệ | Về đầu trang

Xây dựng và phát triển bởi Bộ Kế hoạch và Đầu tư

- Quy trình thực hiện
 - Màn hình chính -> Đăng ký -> Nhà thầu -> Bước 2: Nhận mã phê duyệt và số tham chiếu Chứng thư số.
 - Sau khi nhấn nút [Tìm kiếm], mà trạng thái tiến hành “đang chờ phê duyệt”, người dùng có thể chỉnh sửa thông tin mình đã đăng ký.
 - Nếu trạng thái tiến hành đã được phê duyệt, màn hình sẽ như sau.

Nhận mã phê duyệt và số tham chiếu chứng thư số

[Quy trình đăng ký nhà thầu]

Bước 1: Đăng ký nhà thầu → **Bước 2: Nhận mã phê duyệt và số tham chiếu chứng thư số** → Bước 3: Nhận chứng thư số → Bước 4: Đăng ký người sử dụng chứng thư số

Số ĐKKD	02113344556	Mã phê duyệt đăng ký	12121809A123456a	Tìm kiếm
---------	-------------	----------------------	------------------	----------

Trạng thái tiến hành	Đã được phê duyệt	Mã phê duyệt đăng ký	12121809A123456a
----------------------	-------------------	----------------------	------------------

[Thông tin cơ quan]

Tên nhà thầu	Công ty cổ phần đầu tư và phát triển cơ sở hạ tầng CNTT	Người đại diện	Nguyễn Ngọc Hoàng
Tên tiếng Anh		Số CMND	162592273
Số ĐKKD	02113344556		
Địa chỉ	6B Hoàng Diệu, Ba Đình, Hà Nội		

[Thông tin người được giao phụ trách dự thầu]

Người phụ trách	Phan Tấn Hùng	Phòng/Ban	
Số CMND	03248899868	Số điện thoại	
Mã yêu cầu cấp CTS	A123456a	Số Fax	
Địa chỉ email	pthung@mpi.gov.vn		

[Cơ quan cấp phát và quản lý chứng thư số]

Tên cơ quan	Cục Quản lý Đấu thầu - Bộ Kế hoạch và Đầu tư
-------------	--

Lưu ý: Xin vui lòng lưu lại Mã phê duyệt chứng thư số và Số tham chiếu sau khi nhận về. Mã phê duyệt và Số tham chiếu chỉ được cấp một lần.

Ấn vào đây để nhận mã phê duyệt CTS và số tham chiếu

KOICA 한국국제협력단 삼성SDS SAMSUNG

Trang chủ | Giới thiệu | Hướng dẫn sử dụng | Liên hệ | Về đầu trang

Xây dựng và phát triển bởi Bộ Kế hoạch và Đầu tư

II.1.2.2. Màn hình nhận Mã phê duyệt Chứng thư số và số tham chiếu.

Nhận mã phê duyệt và số tham chiếu Chứng thư số

[Quy trình đăng ký nhà thầu]

Bước 1: Đăng ký nhà thầu → **Bước 2: Nhận mã phê duyệt và số tham chiếu chứng thư số** → Bước 3: Nhận chứng thư số → Bước 4: Đăng ký người sử dụng chứng thư số

Bạn phải ghi nhớ các thông tin quan trọng sau: **Mã phê duyệt CTS, Số tham chiếu**

[Thông tin cơ quan]

Tên nhà thầu	Công ty cổ phần
Tên nhà thầu(Tiếng Anh)	
Số ĐKKD	02113344556
Địa chỉ	6B Hoàng Diệp

[Thông tin người được giao phụ trách dự án]

Người phụ trách	Phan Tấn Hùng	Số điện thoại	09123456789
Phòng ban		Số điện thoại	
Số Fax			
Địa chỉ email	pthung@mpi.gov.vn		

[Thông tin đăng ký Chứng thư số]

Người đại diện pháp luật	Nguyễn Ngọc Hoàng	Số CMND	162592273
Mã yêu cầu cấp CTS	A123456a		
Mã phê duyệt CTS	111F37432T63n065511 là mục cần nhập vào khi xin cấp Chứng thư số nên phải ghi nhớ.		
Số tham chiếu	59316 là mục cần nhập vào khi xin cấp Chứng thư số nên phải ghi nhớ.		

[Cơ quan cấp phát và quản lý Chứng thư số]

Tên cơ quan	Cục Quản lý Đấu thầu - Bộ Kế hoạch và Đầu tư
-------------	--

Khi bạn đã lưu Mã phê duyệt CTS và Số tham chiếu, bây giờ bạn hãy chuyển sang **Bước 3: Nhận Chứng thư số**

KOICA 한국국제협력단 삼성SDS SAMSUNG

Trang chủ | Giới thiệu | Hướng dẫn sử dụng | Liên hệ | Về đầu trang

Xây dựng và phát triển bởi Bộ Kế hoạch và Đầu tư

- Quy trình thực hiện
 - Nhấn vào nút [Ấn vào đây để nhận mã phê duyệt CTS và số tham chiếu] để di chuyển đến màn hình trên.
- Khái quát màn hình
 - Là màn hình sinh ra mã phê duyệt Chứng thư số và số tham chiếu
- Hướng dẫn nghiệp vụ
 - Người dùng phải ghi nhớ hai số là Mã phê duyệt CTS và Số tham chiếu được viết chữ màu đỏ.

II.1.3. Bước 3: Nhận Chứng thư số.

II.1.3.1. Nhập mã phê duyệt Chứng thư số và số tham chiếu

Quản lý chứng thư số

[Quy trình đăng ký nhà thầu]

Bước 1: Đăng ký nhà thầu → Nhận mã phê duyệt và số tham chiếu → **Bước 3: Nhận chứng thư số** → Bước 4: Đăng ký người sử dụng chứng thư số

Người dùng phải đọc kỹ hướng dẫn ở bên dưới

Chú ý trước khi nhận Chứng thư số.

- Nhập 2 số Mã phê duyệt Chứng thư số và Số tham chiếu.
 - Khi nhập phải nhập chính xác, phân biệt ký tự chữ hoa và chữ thường.
 - Kiểm tra xem giá trị nhập vào có ký tự trắng không, nếu có thì xóa bỏ.
- Nhập mật khẩu Chứng thư số.
 - Mật khẩu do người dùng tự đặt, có ít nhất 8 ký tự, bao gồm chữ hoa, chữ thường, số và ký tự đặc biệt.
 - Trước khi nhập mật khẩu, hãy tắt chế độ ngủ tiếng Việt.
- Sau khi nhận xong Chứng thư số.
 - Chứng thư số là một thư mục có tên là Vietnam, Ví dụ bạn lưu Chứng thư số vào ổ D, nó có đường dẫn như sau: D:\Vietnam.
 - Bạn có thể copy Chứng thư số này sang máy tính khác để sử dụng.

Certificate Issuance

Input Authentication Code and Reference number.

Auth Code - Ref Num

111F37432T63n065511 - 59316

OK Cancel

KOICA 한국국제협력단 삼성SDS SAMSUNG

Trang chủ | Giới thiệu | Hướng dẫn sử dụng | Liên hệ | Về đầu trang

Xây dựng và phát triển bởi Bộ Kế hoạch và Đầu tư

- Quy trình thực hiện
 - Màn hình chính -> Đăng ký -> Nhà thầu -> Bước 3: Nhận Chứng thư số.

II.1.3.2. Chọn đường dẫn lưu Chứng thư số

Quản lý chứng thư số

[Quy trình đăng ký nhà thầu]

Bước 1: Đăng ký nhà thầu → Nhận mã phê duyệt và số tham chiếu

Chú ý trước khi nhận Chứng thư số.

- Nhập 2 số Mã phê duyệt Chứng thư số và Số tham chiếu.
 - Khi nhập phải nhập chính xác, phân biệt ký tự chữ hoa và chữ thường.
 - Kiểm tra xem giá trị nhập vào có ký tự trắng không, nếu có thì xóa bỏ.
- Nhập mật khẩu Chứng thư số.
 - Mật khẩu do người dùng tự đặt, có ít nhất 8 ký tự, bao gồm chữ hoa, chữ thường, số và ký tự đặc biệt.
 - Trước khi nhập mật khẩu, hãy tắt chế độ ngủ tiếng Việt.
- Sau khi nhận xong Chứng thư số.
 - Chứng thư số là một thư mục có tên là Vietnam, Ví dụ bạn lưu Chứng thư số vào ổ D, nó có đường dẫn như sau: D:\Vietnam.
 - Bạn có thể copy Chứng thư số này sang máy tính khác để sử dụng.

Select Media

Where do you wish to save certificate?

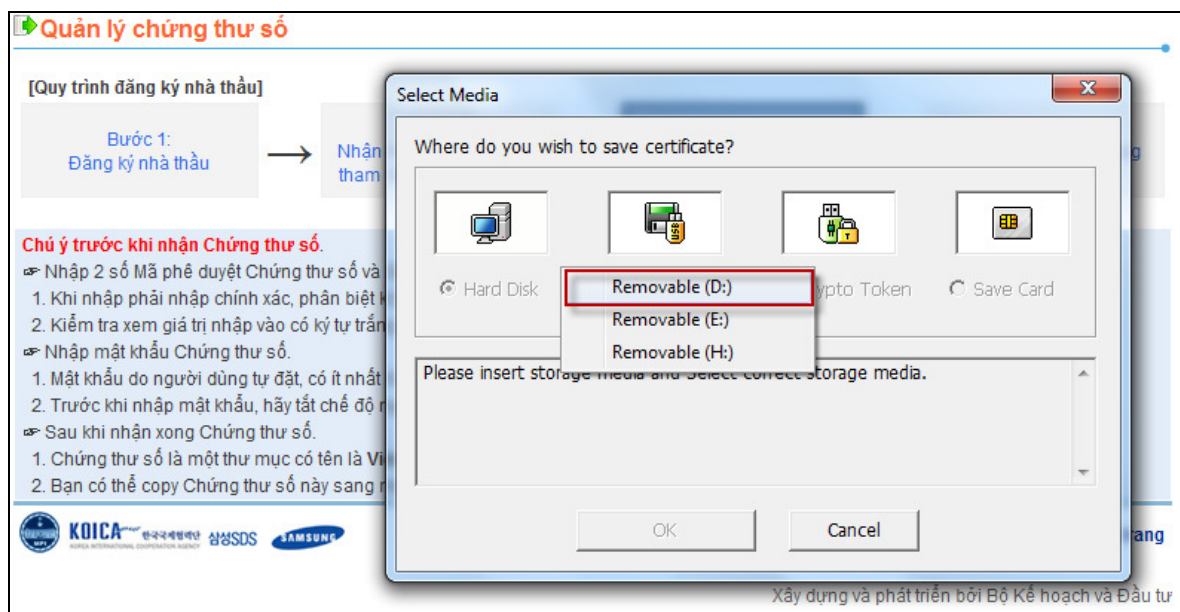
Hard Disk ☒ Floppy/Removable Disk ☐ Crypto Token ☐ Save Card

Please insert storage media and Select correct storage media.

OK Cancel

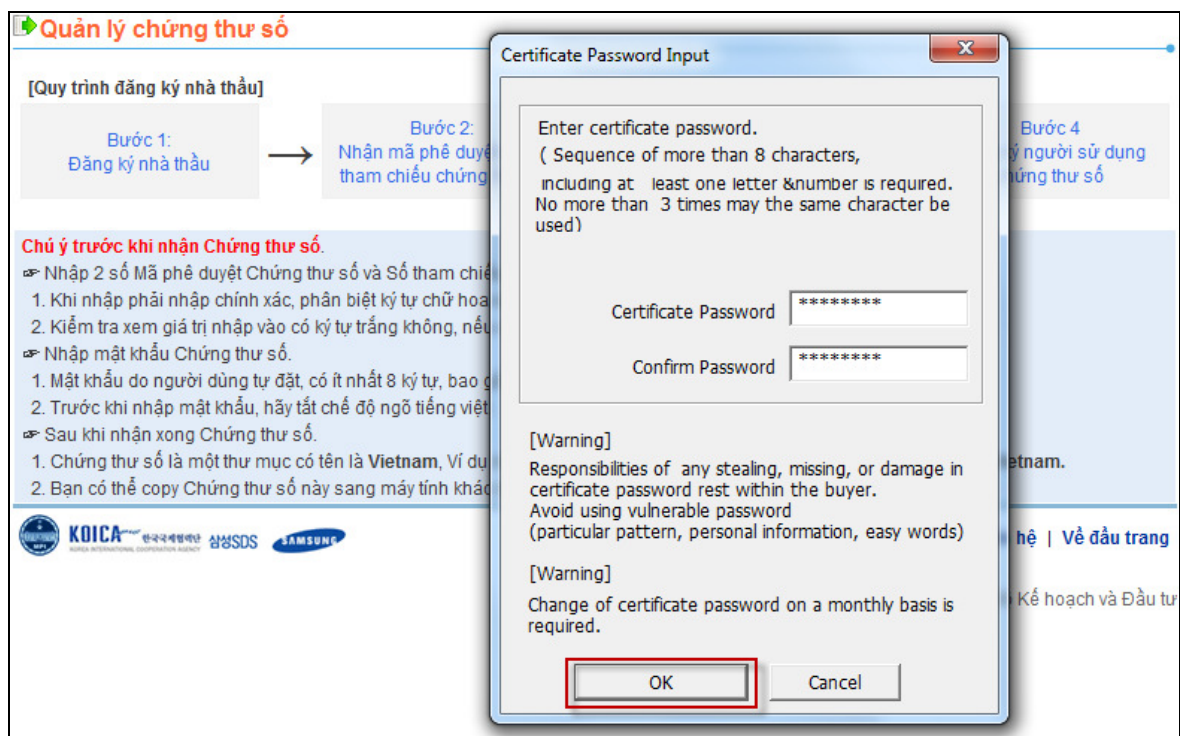
KOICA 한국국제협력단 삼성SDS SAMSUNG

Xây dựng và phát triển bởi Bộ Kế hoạch và Đầu tư



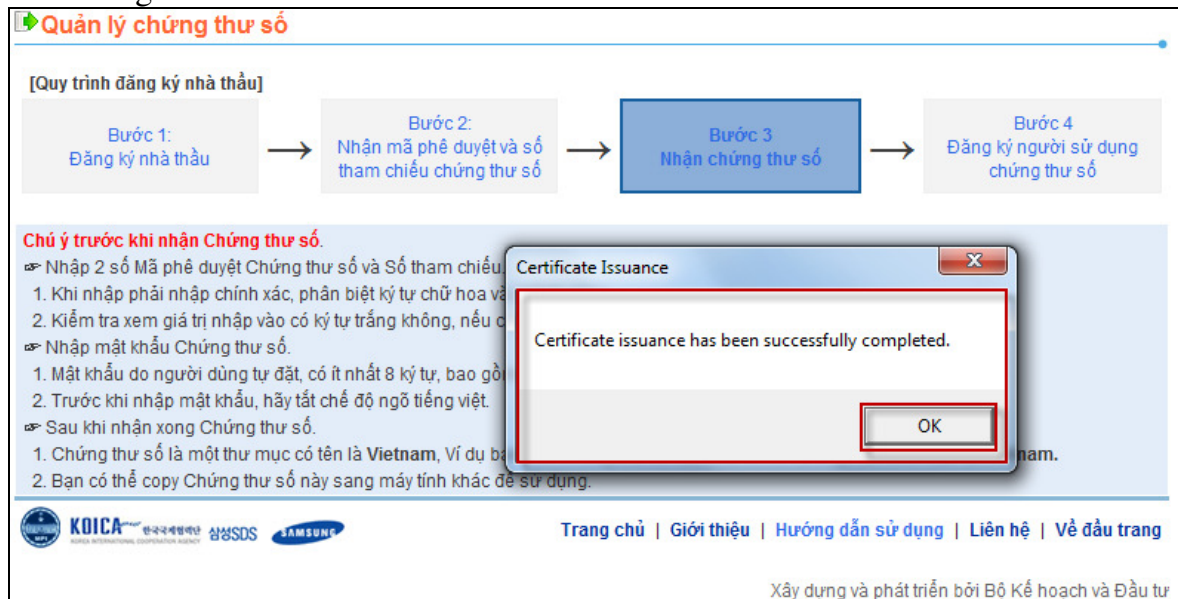
- Quy trình thực hiện
 - Nhấn vào nút [OK], hệ thống sẽ đưa ra các lựa chọn để lưu Chứng thư số, như màn hình trên.
- Hướng dẫn nghiệp vụ:
 - Người dùng chọn lựa chọn thứ hai[Floppy/Remove Disk] và chọn ổ [D] để lưu Chứng thư số.

II.1.3.3. Nhập mật khẩu Chứng thư số



- Luồng nghiệp vụ

- Nhấn nút [OK] hệ thống đưa ra màn hình để nhập mật khẩu Chứng thư số
- Điều kiện để nhập đúng mật khẩu Chứng thư số (**tắt chế độ gõ tiếng việt trước khi nhập**)
 - Mật khẩu có ít nhất 8 ký tự
 - Bao gồm cả ký tự số và chữ
 - Không được nhập quá ba ký tự giống nhau.
- Sau khi nhấn nút [OK], xuất hiện màn hình sau thì mới đăng ký thành công



II.1.4. Bước 4: Đăng ký người sử dụng Chứng thư số.

II.1.4.1. Tìm kiếm mã cơ quan và đồng ý với thỏa thuận người dùng Chứng thư số.

Đăng ký người sử dụng Nhà thầu



[Quy trình đăng ký nhà thầu]

```

    graph LR
      B1[Bước 1:  
Đăng ký nhà thầu] --> B2[Bước 2:  
Nhận mã phê duyệt và số  
tham chiếu chứng thư số]
      B2 --> B3[Bước 3:  
Nhận chứng thư số]
      B3 --> B4[Bước 4:  
Đăng ký người sử dụng  
chứng thư số]
  
```

▶ Người dùng lần đầu tiên truy cập vào hệ thống đấu thầu điện tử hãy xác nhận số ĐKKD và di chuyển đến màn hình thỏa ước người dùng .
 ▶ Người dùng có Chứng thư số đã hết hạn sử dụng hoặc bị phân tách nên không đăng nhập được, hãy xác nhận số ĐKKD và di chuyển đến màn hình danh sách người dùng .


SỐ ĐKKD "-" Không cần nhập ký tự "-" .

 **KOICA** 한국국제협력단  **SAMSUNG SDS**

[Trang chủ](#) | [Giới thiệu](#) | [Hướng dẫn sử dụng](#) | [Liên hệ](#) | [Về đầu trang](#)

Xây dựng và phát triển bởi Bộ Kế hoạch và Đầu tư

- Quy trình thực hiện
 - Màn hình chính ->Đăng ký ->Nhà thầu-> Bước 4: Đăng ký người sử dụng Chứng thư số.
- Khái quát màn hình
 - Màn hình kiểm tra số ĐKKD và thỏa thuận người dùng
- Hướng dẫn nghiệp vụ
 - Nhập số ĐKKD
 - Sau đó nhấn vào nút [Tìm]
 - Nếu đúng số ĐKKD, di chuyển đến màn hình điều khoản sử dụng.


Điều khoản sử dụng

[Quy trình đăng ký nhà thầu]

Bước 1:
Đăng ký nhà thầu

→

Bước 2:
Nhận mã phê duyệt và số
tham chiếu chứng thư số

→

Bước 3:
Nhận chứng thư số

→

Bước 4:
Đăng ký người sử dụng
chứng thư số

Người dùng đăng ký với vai trò là nhà thầu phải có trách nhiệm:


- Quản lý và lưu giữ mã số bí mật và chứng chỉ số của mình
- Phải lập tức thay đổi mã số bí mật hoặc hủy bỏ Chứng thư số khi bị lộ mã số bí mật của mình
- Phải tìm hiểu và tuân thủ những quy định liên quan đến công tác đấu thầu qua mạng, hướng dẫn dành cho nhà thầu, và những quy định sử dụng đã được thông báo trên hệ thống.
- Chịu hoàn toàn trách nhiệm về những nội dung thông tin đưa lên khi đăng nhập bằng CTS của mình


Những đối tượng sau khi đã đăng ký với vai trò là nhà thầu trên hệ thống đấu thầu qua mạng có thể thực hiện những nghiệp vụ sau:


- Hỗ trợ xử lý nghiệp vụ trực tuyến như góp ý kiến về quy cách hàng hoá, tìm kiếm các thông báo đấu thầu, dự thầu, kiến nghị về kết quả sơ tuyển, kết quả đấu thầu


Chấp nhận

Từ chối


KOICA







[Trang chủ](#) | [Giới thiệu](#) | [Hướng dẫn sử dụng](#) | [Liên hệ](#) | [Về đầu trang](#)

Xây dựng và phát triển bởi Bộ Kế hoạch và Đầu tư

- Hướng dẫn nghiệp vụ.
 - Hãy xem kỹ nội dung thỏa thuận người dùng
 - Nếu đồng ý, nhấn vào nút [Chấp nhận], để di chuyển đến màn hình đăng ký người sử dụng Chứng thư số.

II.1.4.2. Đăng ký người sử dụng Chứng thư số

Đăng ký người sử dụng Chứng thư số

[Quy trình đăng ký nhà thầu]

Bước 1: Đăng ký nhà thầu → Bước 2: Nhận mã phê duyệt và số tham chiếu chứng thư số → Bước 3: Nhận chứng thư số → Bước 4: Đăng ký người sử dụng chứng thư số

[Thông tin cơ quan]

Tên nhà thầu	Công ty cổ phần đầu tư và phát triển cơ sở hạ tầng CNTT	Phân loại kinh doanh	Hàng hóa Xây lắp Tư vấn
Người đại diện	Nguyễn Ngọc Hoàng	Số ĐKKD	02113344556
Số điện thoại	0432321035	Trang web	
Địa chỉ	6B Hoàng Diệu, Ba Đình, Hà Nội		

[Thông tin người được giao phụ trách dự thầu]

* Người phụ trách	Trịnh Văn Thành	* Phòng/Ban	P.QLM
* Số điện thoại	08043815	Số Fax	
* Số di động	0904466207	* Địa chỉ email	thanhtv@mpi.gov.vn

KOICA 한국국제협력단 삼성SDS SAMSUNG

[Trang chủ](#) | [Giới thiệu](#) | [Hướng dẫn sử dụng](#) | [Liên hệ](#) | [Về đầu trang](#)

Xây dựng và phát triển bởi Bộ Kế hoạch và Đầu tư

Đăng ký người sử dụng Chứng thư số

[Quy trình đăng ký nhà thầu]

Bước 1: Đăng ký nhà thầu → Nhận tham

[Thông tin cơ quan]

Tên nhà thầu	Công ty cổ phần đầu tư và phát triển cơ sở hạ tầng CNTT
Người đại diện	Nguyễn Ngọc Hoàng
Số điện thoại	0432321035
Địa chỉ	6B Hoàng Diệu, Ba Đình, Hà Nội

[Thông tin người được giao phụ trách dự thầu]

* Người phụ trách	Trịnh Văn Thành
* Số điện thoại	08043815
* Số di động	0904466207

Cơ quan cấp chứng nhận số - Bộ Kế hoạch và Đầu tư

Chọn drive

Hãy chọn drive muốn tác nghiệp
Hãy nhấn phím Xác nhận mật khẩu

Local Disc (D:)

Vị trí chứng nhận số

Đĩa cứng ☒ Đĩa CD/DVD ☐

SUBJECT	USE	VALIDITY	ISSUER
---------	-----	----------	--------

Phân biệt chữ hoa ở mật khẩu chứng nhận số

Nhập mật khẩu

Hãy chọn chứng nhận số và nhập mật khẩu.

KOICA 한국국제협력단 삼성SDS SAMSUNG

[Liên hệ](#) | [Về đầu trang](#)

Xây dựng và phát triển bởi Bộ Kế hoạch và Đầu tư

Đăng ký người sử dụng Chứng thư số

[Quy trình đăng ký nhà thầu]

Bước 1: Đăng ký nhà thầu → Bước 2: Nhận mã phê duyệt tham chiếu chứng thư số

[Thông tin cơ quan]

Tên nhà thầu	Công ty cổ phần đầu tư cơ sở hạ tầng CNTT
Người đại diện	Nguyễn Ngọc Hoàng
Số điện thoại	0432321035
Địa chỉ	6B Hoàng Diệu, Ba Đình

[Thông tin người được giao phụ trách dự thầu]

* Người phụ trách	Trịnh Văn Thành
* Số điện thoại	0432321035
* Số di động	0904466207

Cơ quan cấp chứng nhận số - Bộ Kế hoạch và Đầu tư

BỘ KẾ HOẠCH VÀ ĐẦU TƯ VIỆT NAM
Hệ thống đấu thầu điện tử

Vị trí chứng nhận số

Địa cứng | Địa cứng xách tay

Chọn Chứng thư số

SUBJECT	USE	VALIDITY	ISSUER
Công ty cổ p...	Vietnam(Ser...	2013/12/18	MPI

Phân biệt chữ hoa ở mật khẩu chứng nhận số

Nhập mật khẩu: [*****]

Hãy chọn chứng nhận số và nhập mật khẩu.

Xác nhận mật khẩu | Hủy | Xem chứng nhận số

Về đầu trang

Xây dựng và phát triển bởi Bộ Kế hoạch và Đầu tư

- Quy trình thực hiện
 - Nhấn vào nút [Chấp nhận], màn hình đăng ký người sử dụng Chứng thư số sẽ hiển thị ra.
- Khái quát màn hình
 - Là màn hình Đăng ký người dùng sử dụng Chứng thư số.
- Hướng dẫn nghiệp vụ
 - Nhập thông tin người sử dụng Chứng thư số
 - Nhấn nút [Đăng ký] sẽ xuất hiện cửa sổ chọn Chứng thư số

Nhập mật khẩu vào cửa sổ chọn Chứng thư số để chọn, nhấn nút [Xác nhận mật khẩu] để đăng ký thông tin người sử dụng Chứng thư số.

Hoàn thành đăng ký Chứng thư số nhà thầu

[Quy trình đăng ký nhà thầu]

Bước 1:
Đăng ký nhà thầu

→

Bước 2:
Nhận mã phê duyệt và số
tham chiếu chứng thư số

→

Bước 3:
Nhận chứng thư số

→

Bước 4:
Đăng ký người sử dụng
chứng thư số

Chú ý:

- ☛ Người dùng Nhà thầu phải tiến hành dự thầu thử trước khi tiến hành dự thầu thật.
- ☛ Người dùng Nhà thầu có thể xem tài liệu Dự thầu thử tại đây [\[Hướng dẫn sử dụng chức năng dự thầu thử\]](#).

[Thông tin cơ bản]

Tên nhà thầu	Công ty cổ phần đầu tư và phát triển cơ sở hạ tầng CNTT	Phân loại kinh doanh	Hàng hóa Xây lắp Tư vấn
Người đại diện	Nguyễn Ngọc Hoàng	Số ĐKKD	02113344556
Số điện thoại	0432321035	Trang web	
Địa chỉ	6B Hoàng Diệu, Ba Đình, Hà Nội		

[Thông tin người được giao phụ trách dự thầu]

Mã người phụ trách	C0211334455601	Thời điểm đăng ký	18/12/2012 10:37
Người phụ trách	Trịnh Văn Thành	Phòng phụ trách	P.QLM
Số điện thoại	0432321035	Số Fax	
Số di động	0904466207	Địa chỉ email	thanhtv@mpi.gov.vn

[Thông tin Chứng thư số]

Thông tin CTS	cn=Công ty cổ phần 177,ou=MPIRA,ou=eBidCA,o=MPI,c=VN (Giấy chứng nhận hợp lệ : 18/12/2012 10:12:00 ~ 18/12/2013 10:11:59)
---------------	--

II.2.Chức năng người dùng Nhà thầu sau khi Đăng nhập

II.2.1. Quản lý thông tin nhà thầu

II.2.1.1. Tra cứu thông tin nhà thầu

II.2.1.1.a. Tra cứu thông tin cơ bản Nhà thầu

In bản đăng ký/ quản lý xác nhận thông tin bản thân

☛ Tên nhà thầu, số điện thoại, số fax, số nhân viên, trang web, lãnh đạo...có thể sửa trong menu [Tra cứu thông tin cơ bản] mà không cần nhận phê duyệt của người quản lý nhà thầu

☛ Thông tin nhà thầu ngoài thông tin trên có thể thay đổi trong menu [Thay đổi thông tin cơ bản] và phải có sự phê duyệt của người quản lý nhà thầu.

[Thông tin chung nhà thầu]

Số ĐKKD	0022331134500	Ngày ĐKKD	12/10/2001
Tên nhà thầu	Công ty đầu tư phát triển cơ sở hạ tầng PPS		
Tên nhà thầu (tiếng Anh)			
Lĩnh vực kinh doanh	Hàng hóa. Xây lắp. Tư vấn.	Phân loại doanh nghiệp	Công ty cổ phần
Số nhân viên	500 nhân viên	Vốn điều lệ	1.000.000.000 VND
Số điện thoại	0452321035	Số Fax	
Trang web			
Địa chỉ	445 Đội Cấn, Ba Đình, HN		
Tỉnh/Thành phố	Thành phố Hà Nội	Quốc gia	VIET NAM
Ngày đăng ký	12/10/2011	Ngày cập nhật	

[Thông tin lãnh đạo]

STT	Họ tên	Số CMND	Địa chỉ email	Số điện thoại	Đại diện hợp pháp cao nhất
1	Nguyễn Ngọc Hoàng	162592273	hoanghjl@mpi.gov.vn	0904466207	Có





[Thông tin ngành nghề]

STT	Tên ngành nghề
1	Xây dựng biệt thự, chung cư cao cấp

[Người phụ trách - đại diện dự thầu]

STT	Họ tên	Số CMND	Phòng/Ban	Chức vụ
	Số điện thoại	Địa chỉ email	Số di động	Số Fax
1	Phan Tấn Hùng	230011222		
		pthung@mpi.gov.vn	0905371794	

Thay đổi thông tin In

[Trang chủ](#) | [Giới thiệu](#) | [Hướng dẫn sử dụng](#) | [Liên hệ](#) | [Về đầu trang](#)

Xây dựng và phát triển bởi Bộ Kế hoạch đầu tư

- Quy trình nghiệp vụ
 - Màn hình chính-> Đăng nhập->Chức năng của tôi->Thông tin nhà thầu -> Tra cứu/ Chỉnh sửa thông tin cơ bản
- Khái quát màn hình
 - Đây là màn hình cho phép người dùng nhà thầu tra cứu thông tin cơ bản của mình.
- Hướng dẫn nghiệp vụ
 - Kiểm tra thông tin Nhà thầu
 - Nhấn phím [Thay đổi thông tin], di chuyển đến màn hình Thay đổi thông tin

II.2.1.1.b. Thay đổi thông tin cơ bản Nhà thầu

Tra cứu/Chỉnh sửa thông tin cơ bản nhà thầu

☛ Chương trình chỉ cho phép thay đổi một số thông tin.

☛ Khi bạn sửa xong những thông tin, bạn phải nhấn vào nút Cập nhật, thì các thông tin đó mới được sửa. .

[Thông tin cơ bản] **Cập Nhật**

Số ĐKKD	0022331134500	Ngày ĐKKD	12/10/2001
Tên nhà thầu	Công ty đầu tư phát triển cơ sở hạ tầng PPS		
Tên nhà thầu (tiếng Anh)			
Lĩnh vực kinh doanh	Hàng hóa. Xây lắp. Tư vấn.	Phân loại doanh nghiệp	Công ty cổ phần
Số nhân viên	500	Vốn điều lệ	1.000.000.000 VND
Số điện thoại	0452321035	Số Fax	
Trang web			
Địa chỉ	445 Đội Cấn, Ba Đình, HN		
Tỉnh/Thành	Thành phố Hà Nội	Quốc gia	VIET NAM
Ngày đăng ký	12/10/2011	Ngày cập nhật	

[Thông tin lãnh đạo]

Họ tên	Số CMND	Địa chỉ email	Số điện thoại	Đại diện hợp pháp cao nhất	Ghi chú
Nguyễn Ngọc Hoàng	162592273	hoanghjl@mpi.gov.vn	0904466207	<input checked="" type="radio"/>	Cập Nhật

[Thông tin ngành nghề]

STT	Tên ngành nghề
1	Xây dựng công trình kỹ thuật dân dụng khác

[Người đại diện dự thầu]

Chọn	Họ tên	Số CMND	Phòng/Ban	Chức vụ	Ghi chú
	Số điện thoại	E-mail	Số di động	Số FAX	
<input type="checkbox"/>	Phan Tấn Hùng	230011222			Cập Nhật
		pthung@mpi.gov.vn	0905371794		

[Quay lại](#)

[Trang chủ](#) | [Giới thiệu](#) | [Hướng dẫn sử dụng](#) | [Liên hệ](#) | [Về đầu trang](#)

Xây dựng và phát triển bởi Bộ Kế hoạch đầu tư


- Quy trình thực hiện
 - Sau khi nhấn vào nút [Thay đổi thông tin], di chuyển đến màn hình trên.
- Khái quát màn hình
 - Đây là màn hình cho phép người dùng nhà thầu chỉnh sửa thông tin cơ bản của mình.
- Hướng dẫn nghiệp vụ
 - Kiểm tra thông tin.
 - Nhập vào các nội dung muốn chỉnh sửa

- Khi chỉnh sửa ở nhóm nào, nhấn nút [Cập nhật] ở nhóm đó, để hệ thống ghi lại sự thay đổi.

II.2.2. Quản lý chứng thư số

II.2.2.1. Tra cứu/Chỉnh sửa thông tin chứng thư số

II.2.2.1.a. Tra cứu thông tin chứng thư số

 **Tra cứu thông tin Chứng thư số**

1. Có thể xác nhận và chỉnh sửa thông tin đăng ký người dùng.

2. Hãy nhấn nút Sửa thông tin phía dưới màn hình để thực hiện sửa thông tin Chứng thư số như: người phụ trách, thông tin liên lạc, mật khẩu

[Thông tin cơ quan]

Mã người dùng	C0211334455601		
Thời điểm đăng ký	18/12/2012 10:37		
Tên nhà thầu	Công ty cổ phần đầu tư và phát triển cơ sở hạ tầng CNTT	Phân loại kinh doanh	Hàng hóa Xây lắp Tư vấn
Người đại diện pháp luật	Nguyễn Ngọc Hoàng	Số ĐKKD	02113344556
Số điện thoại	0432321035	Trang web	
Địa chỉ	6B Hoàng Diệu, Ba Đình, Hà Nội		

[Thông tin Người phụ trách nghiệp vụ dự thầu]

Phòng/Ban	P.QLM	Người phụ trách	Trịnh Văn Thành
Số điện thoại	0432321035	Số Fax	
Số di động	0904466207	Địa chỉ email	thanhtv@mpi.gov.vn
Thông tin Chứng thư số 1	cn=Công ty cổ phần 177,ou=MPIRA,ou=eBidCA,o=MPI,c=VN (Giấy chứng nhận hợp lệ :: 18/12/2012 10:12:00 ~ 18/12/2013 10:11:59)		

Người dùng có thể xem và sửa thông tin đã đăng ký. Trường hợp sửa người phụ trách, địa chỉ liên lạc nhấn nút sửa và nhập thông tin chỉnh sửa

Sửa thông tin

- Quy trình nghiệp vụ
 - Màn hình chính -> Đăng nhập -> Chức năng của tôi-> Quản lý Chứng thư số -> Tra cứu/Chỉnh sửa thông tin Chứng thư số
- Khái quát màn hình
 - Đây là màn hình hiển thị thông tin Chứng thư số của nhà thầu.
- Hướng dẫn nghiệp vụ
 - Nhấn nút [Sửa thông tin] để di chuyển đến màn hình sửa thông tin Chứng thư số.

II.2.2.1.b. Sửa thông tin chứng thư số người dùng

[Thông tin cơ quan]

Mã người dùng	C0211334455601		
Thời điểm đăng ký	18/12/2012 10:37		
Tên nhà thầu	Công ty cổ phần đầu tư và phát triển cơ sở hạ tầng CNTT	Phân loại kinh doanh	Hàng hóa Xây lắp Tư vấn
Người đại diện	Nguyễn Ngọc Hoàng	Số ĐKKD	02113344556
Số điện thoại	0432321035	Trang web	
Địa chỉ	6B Hoàng Diệu, Ba Đình, Hà Nội		

[Thông tin Người phụ trách nghiệp vụ dự thầu]

* Người phụ trách	Trịnh Văn Thành	* Phòng/Ban	P.QLM
* Số điện thoại	090-446-6207	Số Fax	
* Số di động	0904466207	* Địa chỉ email	thanhtv@mpi.gov.vn

Cập nhật

Bỏ qua

[Trang chủ](#) | [Giới thiệu](#) | [Hướng dẫn sử dụng](#) | [Liên hệ](#) | [Về đầu trang](#)

Xây dựng và phát triển bởi Bộ Kế hoạch và Đầu tư

- Quy trình thực hiện
 - Sau khi nhấn nút [Sửa thông tin], màn hình sẽ hiển thị ra như trên.
- Khái quát màn hình
 - Đây là màn hình sửa thông tin Chứng thư số của nhà thầu.
- Hướng dẫn nghiệp vụ
 - Sửa nội dung muốn thay đổi trong thông tin chứng thư số và nhấn nút [Cập nhật] để hoàn tất việc chỉnh sửa.
 - Nếu không muốn thay đổi, nhấn nút “Bỏ qua”.